

**Naistenosuushakeneista, valituista, sisäänkirjautuneista, perusopiskelijoista,
valmistuneistajatkoo- opiskelijoistavuosina 1998 -2006**

**Teknillisen Korkeakoulun Sähkö- ja tietoliikennetekniikan osasto
(vertailuna Tietotekniikan, Konetekniikan, Rakennustekniikan osastot, sekä koko Teknillinen
Korkeakoulu)**

TiNAtaan-verkostonhanke

Tiedotkoontajataulukotlaatinut:

Anna-Kaisa Juhola, Anneliina Sipiläinen (päivittänyt ja jäsännyt Piia Simpanen)

Hakeneet*

osasto	1998			1999			2000			2001			osasto
	kaikki	naiset	nais%	kaikki	naiset	nais%	kaikki	naiset	nais%	kaikki	naiset	nais%	
Konetekniikanosasto	341	20	5,9	339	42	12,4	258	38	14,7	260	27	10,4	K
Rakennustekniikanosasto	100	44	44,0	178	66	37,1	114	45	39,5	129	54	41,9	R
Tietotekniikanosasto**	488	37	7,6	511	36	7,0	463	45	9,7	441	39	8,8	T**
Sähköjätietoliikennetekniikanosasto	497	42	8,5	577	70	12,1	566	74	13,1	470	74	15,7	S
TeknillinenKorkeakoulu***	2788	594	21,3	2811	663	23,6	2705	695	25,7	2737	730	26,7	TKK***

osasto	2002			2003			2004			2005			osasto
	kaikki	naiset	nais%	kaikki	naiset	nais%	kaikki	naiset	nais%	kaikki	naiset	nais%	
Konetekniikanosasto	385	41	10,6	317	24	7,6	283	24	8,5	299	26	8,7	K
Rakennustekniikanosasto	227	78	34,4	165	57	34,5	234	78	33,3	196	75	38,3	R
Tietotekniikanosasto**	320	26	8,1	222	19	8,6	187	7	3,7	184	16	8,7	T**
Sähköjätietoliikennetekniikanosasto	388	48	12,4	628	167	26,6	525	136	25,9	463	116	25,1	S
TeknillinenKorkeakoulu***	2646	695	26,3	2570	721	28,1	2547	692	27,2	2441	657	26,9	TKK***

osasto	2006			osasto
	kaikki	naiset	nais%	
Konetekniikanosasto	330	32	9,697	K
Rakennustekniikanosasto	205	51	24,88	R
Tietotekniikanosasto**	138	14	10,14	T**
Sähköjätietoliikennetekniikanosasto	439	112	25,51	S
TeknillinenKorkeakoulu***	2326	604	25,97	TKK***

*Ensisijaisen koulutusohjelmavaihtoehdon mukaan istatut

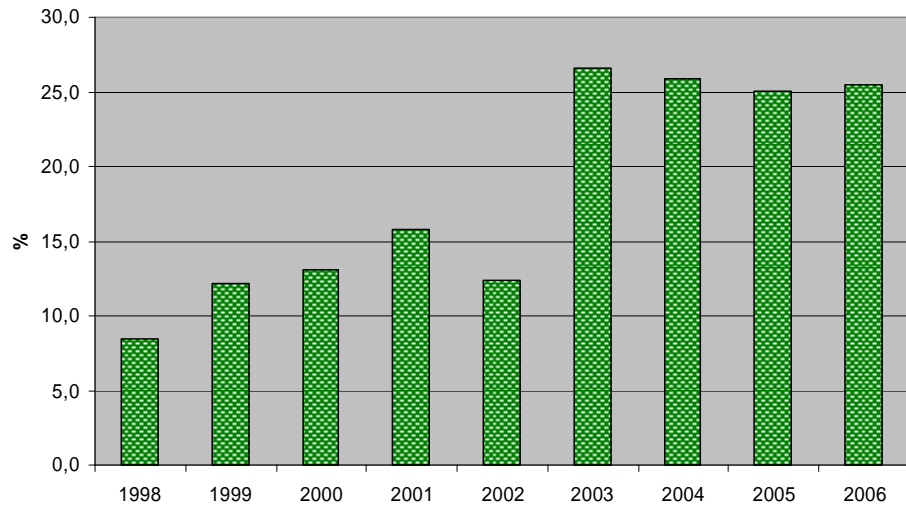
**Eisisälläerillisvalintaankuuluvaainformaatioverkostojentutkinto-ohjelmaa

***Prioriteetilla johonkinTKKnosastollehakeneet

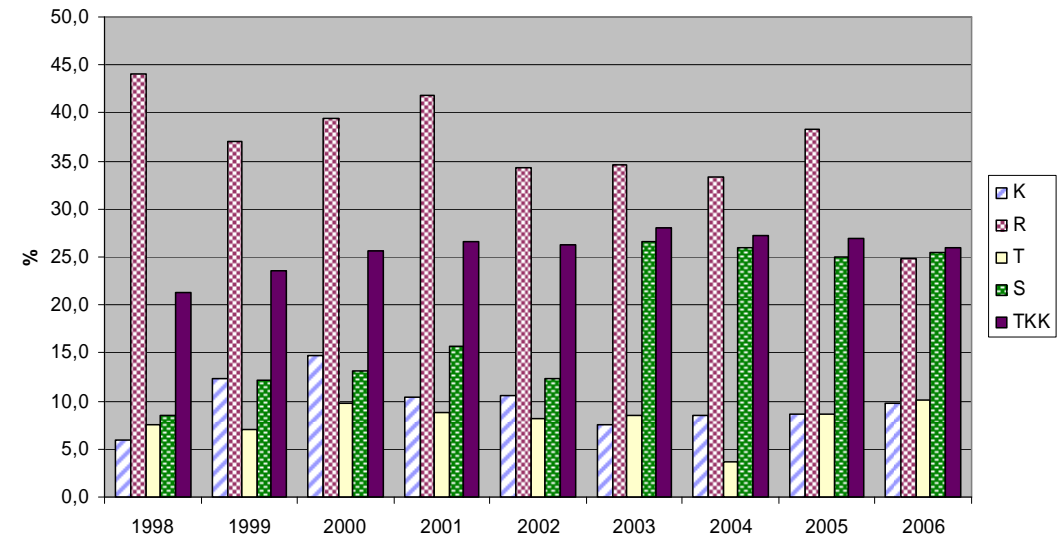
Vuonna2003alkoiBioITkoulutusohjelmasähköosastolla

Lähde:HAREK

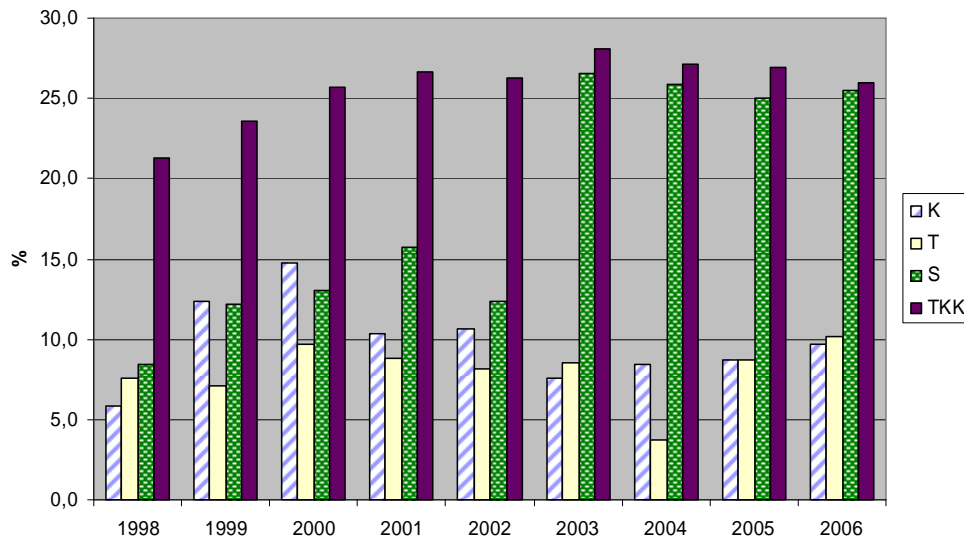
Naisten prosentuaalinen osuus hakijoista Sähkö- ja tietoliikennetekniikan osastolle



Naisten prosentuaalinen osuus hakijoista osastoittain



Naisten prosentuaalinen osuus hakijoista osastoittain



Selitteet:

- K** Konetekniikan osasto
- R** Rakennus- ja ympäristötekniikan osasto
- T** Tietotekniikan osasto*
- S** Sähkö- ja tietoliikennetekniikan osasto
- TKK** Teknillinen korkeakoulu

*Eisisällöllä erillisvalintaankuuluva aineisto on osa HAREK-ohjelmaa

Hyväksytyt

osasto	1998			1999			2000			2001			osasto
	kaikki	naiset	nais%	kaikki	naiset	nais%	kaikki	naiset	nais%	kaikki	naiset	nais%	
Konetekniikanosasto				345	48	13,9	331	55	16,6	323	43	13,3	K
Rakennustekniikanosasto				126	50	39,7	116	58	50,0	150	65	43,3	R
Tietotekniikanosasto*				335	43	12,8	329	37	11,2	273	34	12,5	T*
Sähköjätietoliikennetekniikanosasto				500	73	14,6	509	73	14,3	484	89	18,4	S
TeknillinenKorkeakoulu				2132	506	23,7	2019	476	23,6	1949	537	27,6	TKK

osasto	2002			2003			2004			2005			osasto
	kaikki	naiset	nais%	kaikki	naiset	nais%	kaikki	naiset	nais%	kaikki	naiset	nais%	
Konetekniikanosasto	323	42	13,0	307	33	10,7	294	34	11,6	255	31	12,2	K
Rakennustekniikanosasto	151	59	39,1	173	66	38,2	145	57	39,3	155	66	42,6	R
Tietotekniikanosasto*	263	34	12,9	181	22	12,2	157	8	5,1	143	11	7,7	T*
Sähköjätietoliikennetekniikanosasto	469	69	14,7	447	84	18,8	393	84	21,4	366	66	18,0	S
TeknillinenKorkeakoulu	2008	488	24,3	1884	471	25,0	1749	450	25,7	1577	393	25,1	TKK

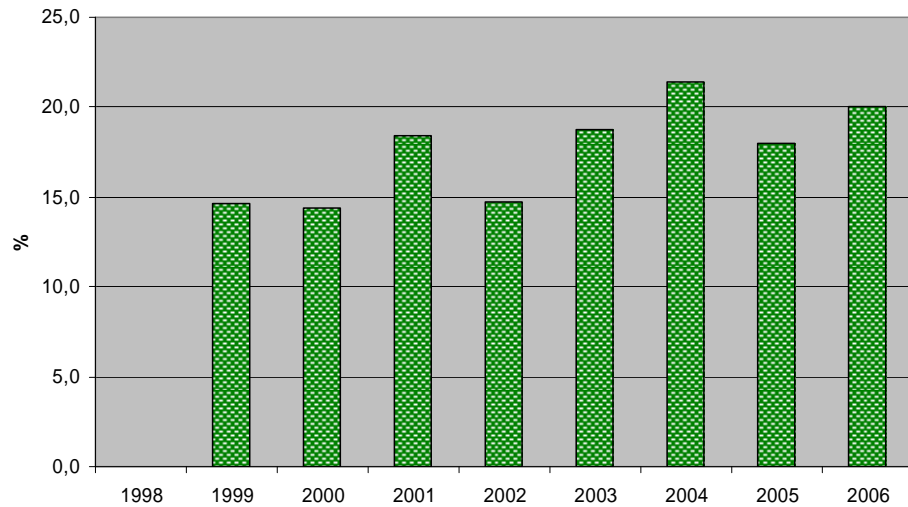
osasto	2006			osasto
	kaikki	naiset	nais%	
Konetekniikanosasto	247	25	10,1	K
Rakennustekniikanosasto	150	44	29,3	R
Tietotekniikanosasto*	130	15	11,5	T*
Sähköjätietoliikennetekniikanosasto	339	68	20,1	S
TeknillinenKorkeakoulu	1706	405	23,7	TKK

*Eisisällärerillisvalintaankuuluvaainformaatiove rkostojentutkinto-ohjelmaa

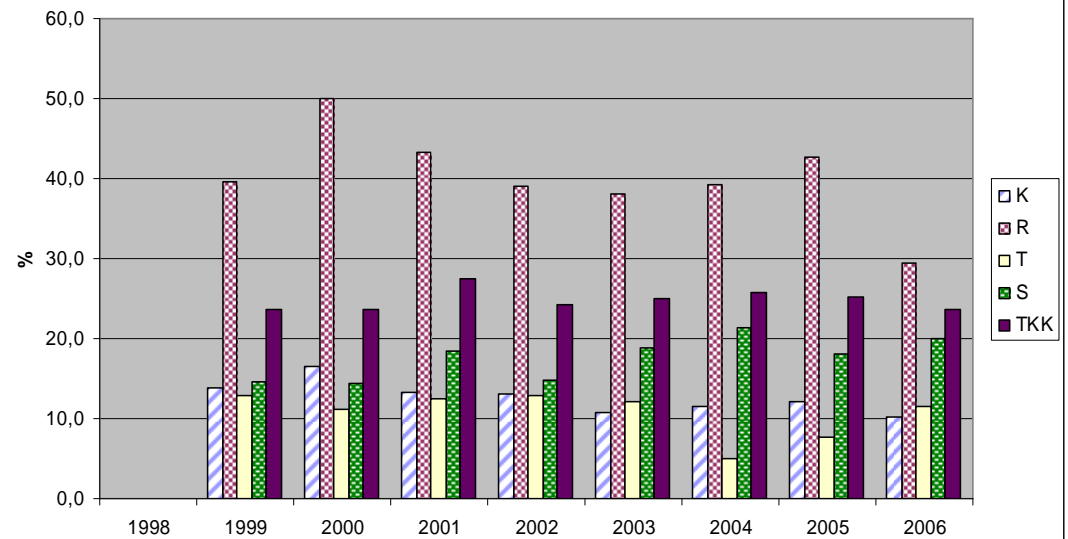
Huom. Vuotta1999vanhempiatilastojaeiolesaatav illa.

LähdeHAREK

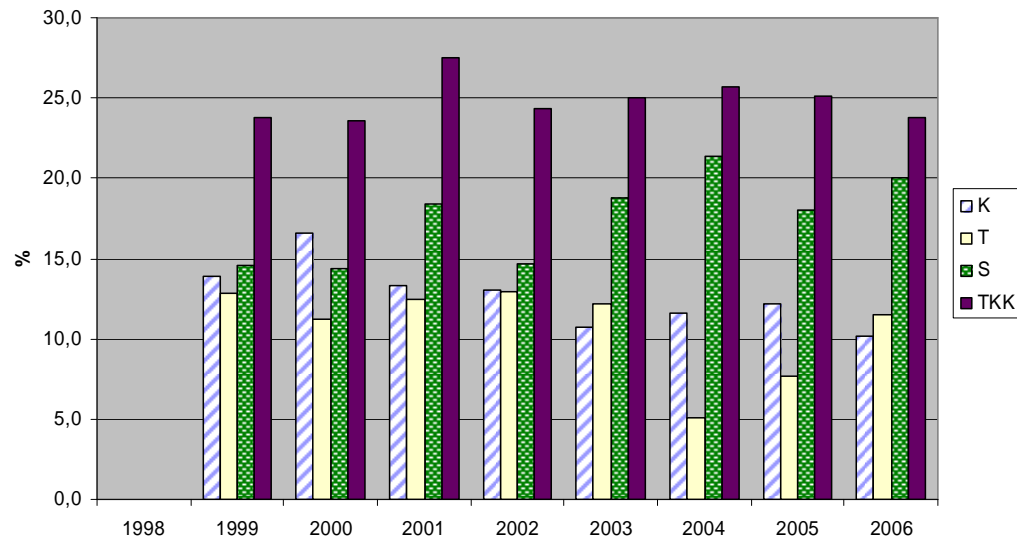
Naisten prosentuaalinen osuushyväksytyistä Sähkö- ja tietoliikennetekniikan osastolla



Naisten prosentuaalinen osuushyväksytyistä osastoittain



Naisten prosentuaalinen osuushyväksytyistä osastoittain



Selitteet:

- K** Konetekniikan osasto
- R** Rakennus- ja ympäristötekniikan osasto
- T** Tietotekniikan osasto*
- S** Sähkö- ja tietoliikennetekniikan osasto
- TKK** Teknillinen korkeakoulu

*Eisillä erillisen valintaankuuluva informaatioverkkojen tutkinto-ohjelmaa HAREK

Kirjoittautuneet

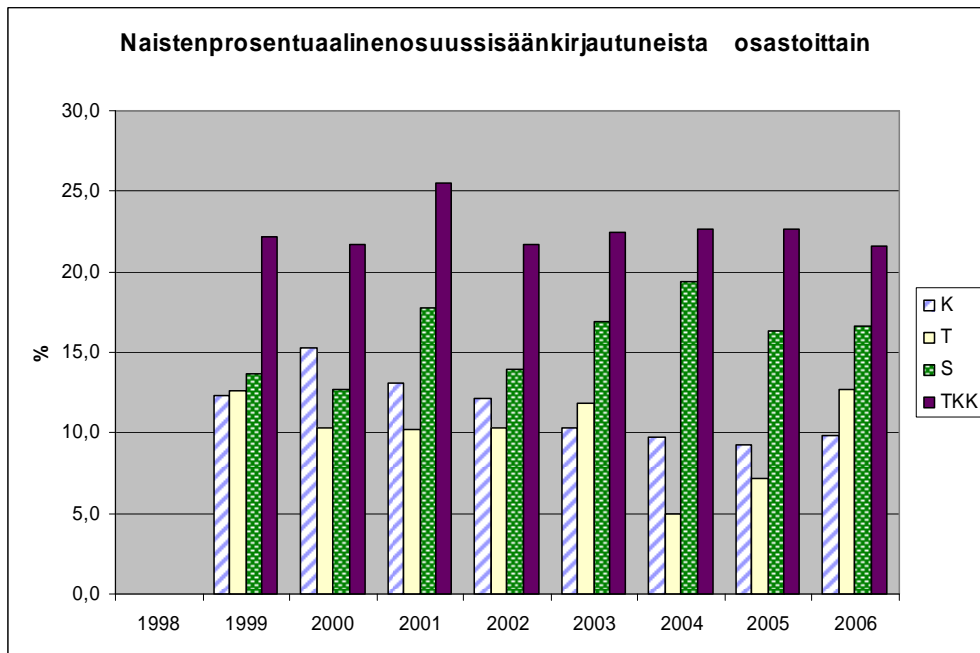
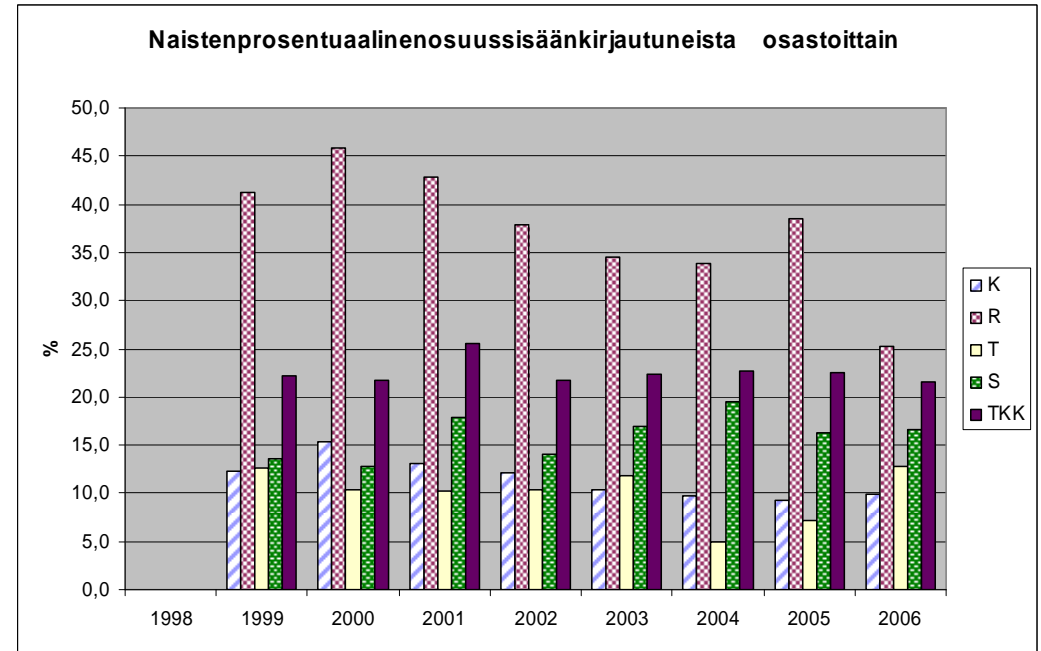
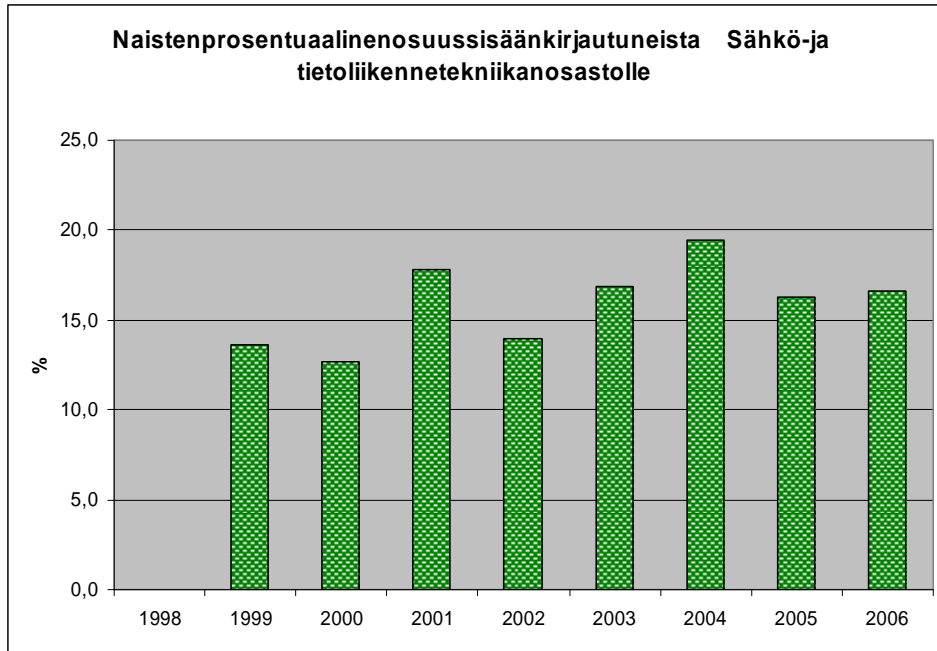
osasto	1998			1999			2000			2001			osasto
	kaikki	naiset	nais%	kaikki	naiset	nais%	kaikki	naiset	nais%	kaikki	naiset	nais%	
Konetekniikanosasto				301	37	12,3	300	46	15,3	290	38	13,1	K
Rakennustekniikanosasto				109	45	41,3	98	45	45,9	131	56	42,7	R
Tietotekniikanosasto*				316	40	12,7	309	32	10,4	244	25	10,2	T*
Sähköjätietoliikennetekniikanosasto				447	61	13,6	480	61	12,7	449	80	17,8	S
TeknillinenKorkeakoulu				1905	422	22,2	1855	402	21,7	1789	456	25,5	TKK

osasto	2002			2003			2004			2005			osasto
	kaikki	naiset	nais%	kaikki	naiset	nais%	kaikki	naiset	nais%	kaikki	naiset	nais%	
Konetekniikanosasto	289	35	12,1	281	29	10,3	266	26	9,8	226	21	9,3	K
Rakennustekniikanosasto	127	48	37,8	151	52	34,4	118	40	33,9	130	50	38,5	R
Tietotekniikanosasto*	223	23	10,3	169	20	11,8	141	7	5,0	125	9	7,2	T*
Sähköjätietoliikennetekniikanosasto	422	59	14,0	403	68	16,9	350	68	19,4	313	51	16,3	S
TeknillinenKorkeakoulu	1751	380	21,7	1673	375	22,4	1514	343	22,7	1377	311	22,6	TKK

osasto	2006			osasto
	kaikki	naiset	nais%	
Konetekniikanosasto	223	22	9,9	K
Rakennustekniikanosasto	127	32	25,2	R
Tietotekniikanosasto*	110	14	12,7	T*
Sähköjätietoliikennetekniikanosasto	283	47	16,6	S
TeknillinenKorkeakoulu	1308	282	21,6	TKK

*Eisisällärerillisvalintaankuuluvaainformaatioverkostojentutkinto-ohjelmaa

LähdeHAREK



Selitteet:

- K** Konetekniikanosasto
- R** Rakennusjympäristötekniikanosasto
- T** Tietotekniikanosasto*
- S** Sähkö- ja tietoliikennetekniikanosasto
- TKK** Teknillinen korkeakoulu

*Eisälläerillisvalintaankuuluvaainformaatioverkostojentutkinto-ohjelmaa HAREK

Opiskelijat

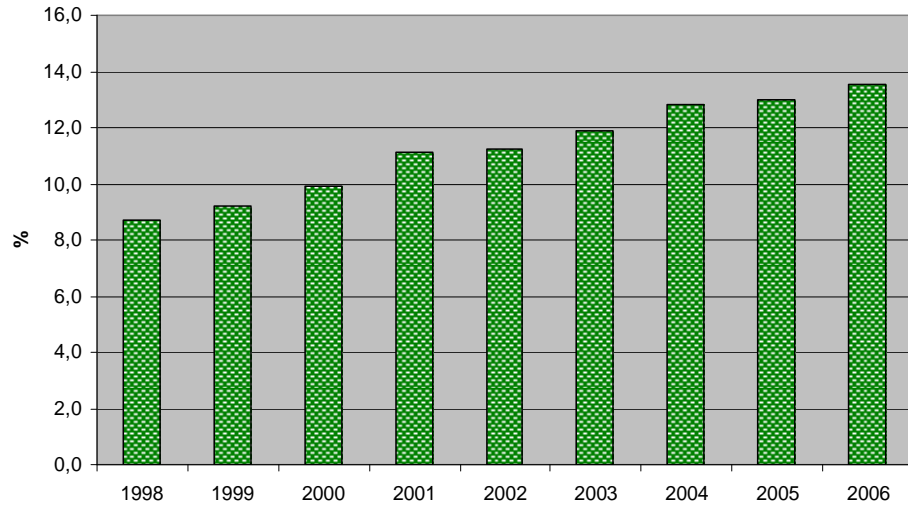
osasto	1998			1999			2000			2001			osasto
	kaikki	naiset	nais%	kaikki	naiset	nais%	kaikki	naiset	nais%	kaikki	naiset	nais%	
Konetekniikanosasto	1819	145	8,0	1827	159	8,7	1815	185	10,2	1870	200	10,7	K
Rakennustekniikanosasto	764	238	31,2	739	242	32,7	706	242	34,3	766	270	35,2	R
Tietotekniikanosasto	1263	78	6,2	1470	121	8,2	1700	167	9,8	1870	198	10,6	T
Sähköjätietoliikennetekniikanosasto	2564	223	8,7	2663	245	9,2	2803	278	9,9	2985	332	11,1	S
TeknillinenKorkeakoulu	10648	1906	17,9	10891	1986	18,2	11218	2098	18,7	11756	2307	19,6	TKK

osasto	2002			2003			2004			2005			osasto
	kaikki	naiset	nais%	kaikki	naiset	nais%	kaikki	naiset	nais%	kaikki	naiset	nais%	
Konetekniikanosasto	1897	200	10,5	1927	206	10,7	1969	213	10,8	1967	204	10,4	K
Rakennustekniikanosasto	775	279	36,0	813	285	35,1	844	292	34,6	926	321	34,7	R
Tietotekniikanosasto	2023	239	11,8	2043	250	12,2	2018	250	12,4	1949	242	12,4	T
Sähköjätietoliikennetekniikanosasto	3085	346	11,2	3131	372	11,9	3107	398	12,8	3052	396	13,0	S
TeknillinenKorkeakoulu	12166	2402	19,7	12376	2441	19,7	12430	2478	19,9	12381	2466	19,9	TKK

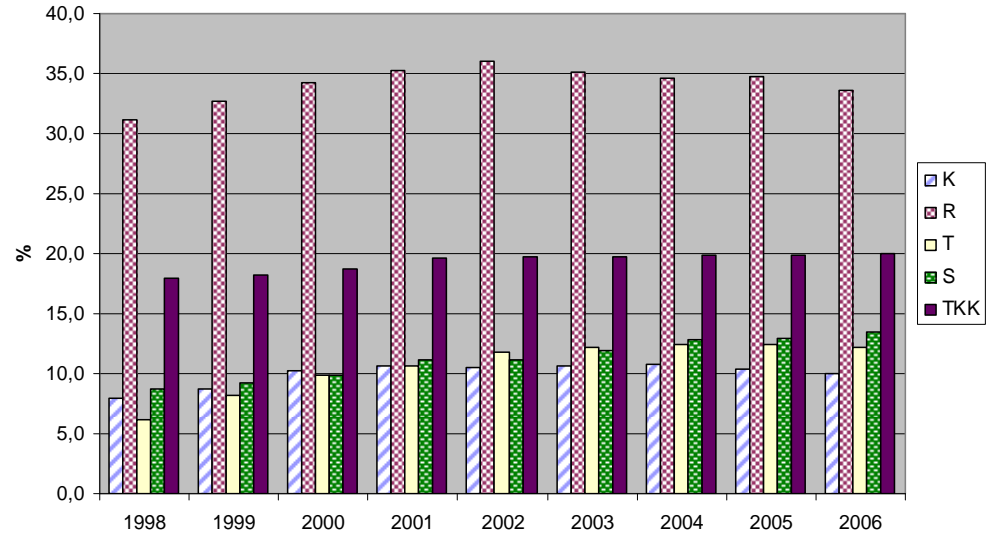
osasto	2006			osasto
	kaikki	naiset	nais%	
Konetekniikanosasto	1996	199	10,0	K
Rakennustekniikanosasto	991	333	33,6	R
Tietotekniikanosasto	1872	229	12,2	T
Sähköjätietoliikennetekniikanosasto	2988	404	13,5	S
TeknillinenKorkeakoulu	12366	2478	20,0	TKK

Lähde: Opintotoimistonvuodenvaihdetilastot

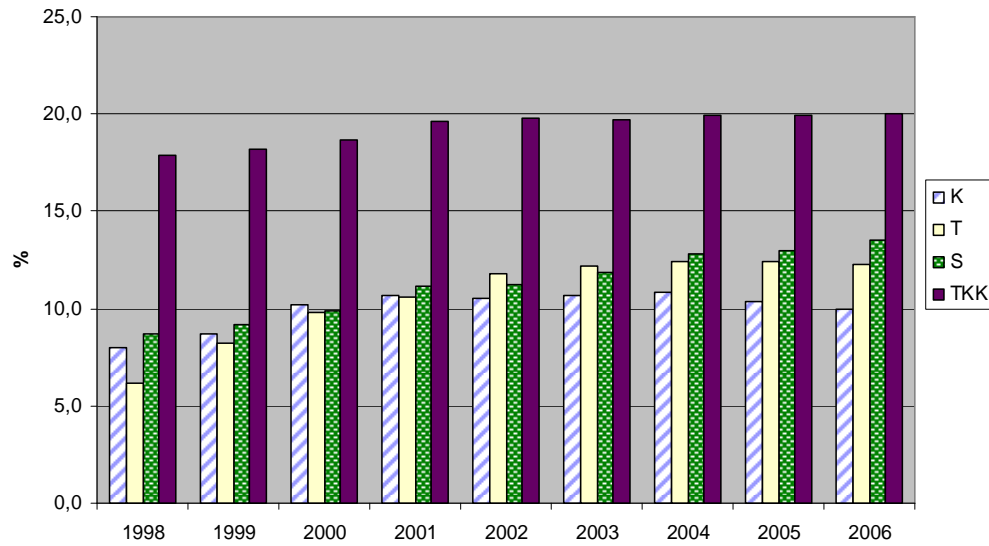
Naisten prosentuaalinen osuus opiskelijoista Sähkö- ja tietoliikennetekniikan osastolla



Naisten prosentuaalinen osuus opiskelijoista osastoittain



Naisten prosentuaalinen osuus opiskelijoista osastoittain



Selitteet:

- K** Konetekniikan osasto
- R** Rakennus- ja ympäristötekniikan osasto
- T** Tietotekniikan osasto
- S** Sähkö- ja tietoliikennetekniikan osasto
- TKK** Teknillinen korkeakoulu

(TKK:n opintotoimiston vuodenvaihdetilastot)

Valmistuneet

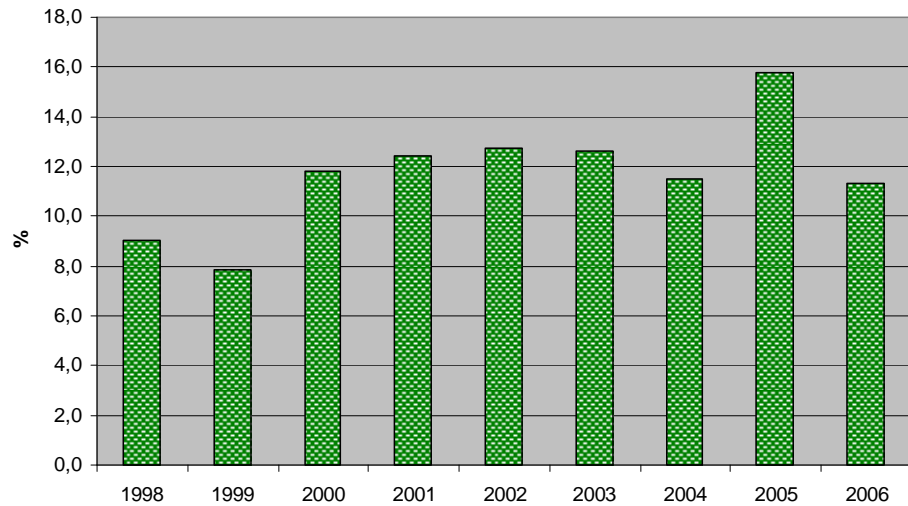
osasto	1998			1999			2000			2001			osasto
	kaikki	naiset	nais%	kaikki	naiset	nais%	kaikki	naiset	nais%	kaikki	naiset	nais%	
Konetekniikanosasto	139	12	8,6	198	20	10,1	143	9	6,3	136	15	11,0	K
Rakennustekniikanosasto	91	26	28,6	84	28	33,3	62	21	33,9	57	17	29,8	R
Tietotekniikanosasto	78	12	15,4	107	9	8,4	75	6	8,0	75	5	6,7	T
Sähköjätietoliikennetekniikanosasto	166	15	9,0	254	20	7,9	186	22	11,8	193	24	12,4	S
TeknillinenKorkeakoulu	893	202	22,6	1198	244	20,4	869	181	20,83	853	194	22,7	TKK

osasto	2002			2003			2004			2005			osasto
	kaikki	naiset	nais%	kaikki	naiset	nais%	kaikki	naiset	nais%	kaikki	naiset	nais%	
Konetekniikanosasto	149	19	12,8	120	10	8,3	132	14	10,6	130	26	20,0	K
Rakennustekniikanosasto	70	24	34,3	68	28	41,2	43	17	39,5	70	34	48,6	R
Tietotekniikanosasto	84	9	10,7	103	16	15,5	156	27	17,3	133	26	19,5	T
Sähköjätietoliikennetekniikanosasto	251	32	12,7	262	33	12,6	243	28	11,5	279	44	15,8	S
TeknillinenKorkeakoulu	940	209	22,23	953	231	24,2	961	224	23,3	1017	271	26,6	TKK

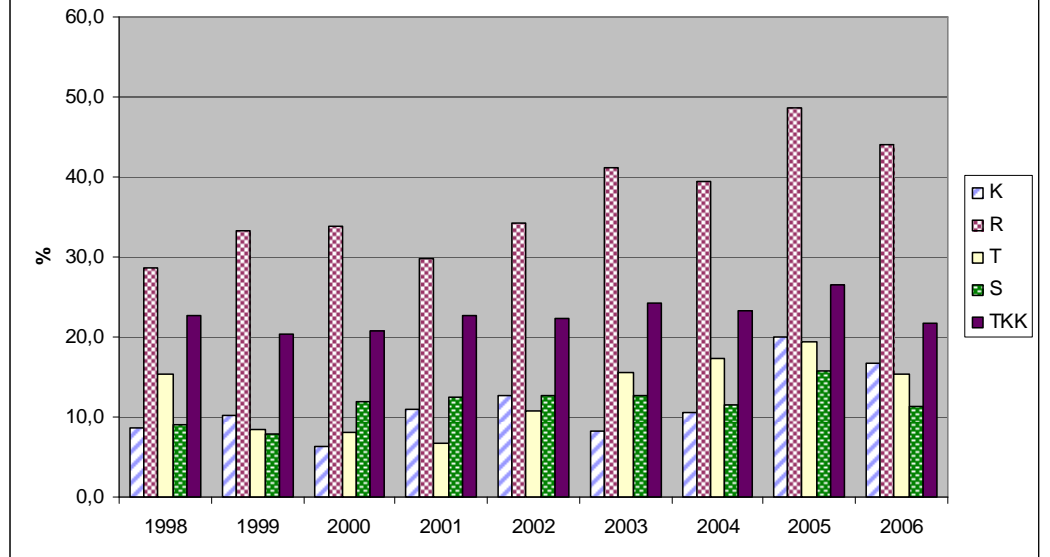
osasto	2006			osasto
	kaikki	naiset	nais%	
Konetekniikanosasto	149	25	16,8	K
Rakennustekniikanosasto	50	22	44,0	R
Tietotekniikanosasto	156	24	15,4	T
Sähköjätietoliikennetekniikanosasto	274	31	11,3	S
TeknillinenKorkeakoulu	1007	218	21,6	TKK

Opintotoimistonvuodenvaihdetilastot

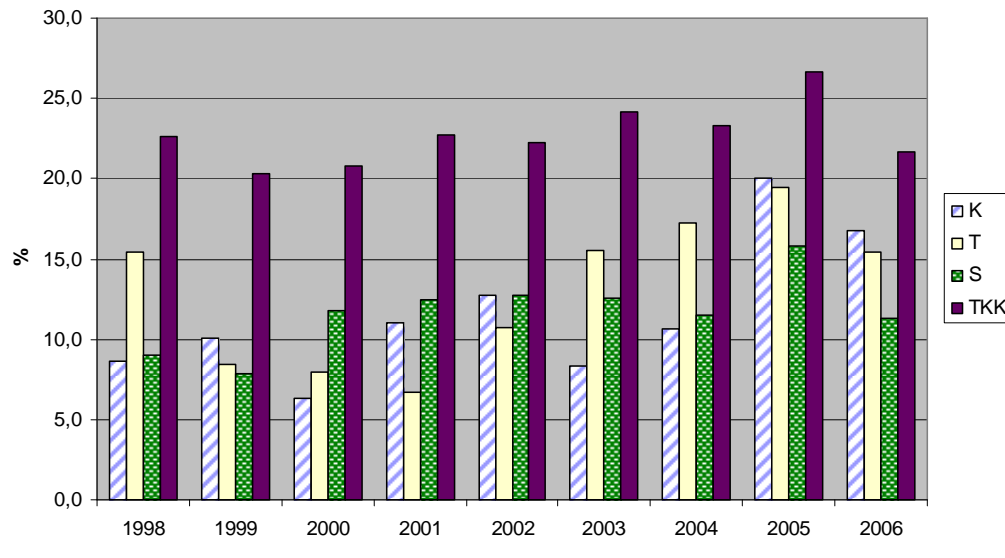
Naistenprosentuaalinen osuus valmistuneista Sähkö- ja tietoliikennetekniikan osastolla



Naisten osuus valmistuneista osastoittain



Naisten osuus valmistuneista osastoittain



Selitteet:

- K** Konetekniikan osasto
- R** Rakennus- ja ympäristötekniikan osasto
- T** Tietotekniikan osasto
- S** Sähkö- ja tietoliikennetekniikan osasto
- TKK** Teknillinen korkeakoulu

(TKK:n opintotoimiston vuodenvaihdetilastot)

Jatko-opiskelijat

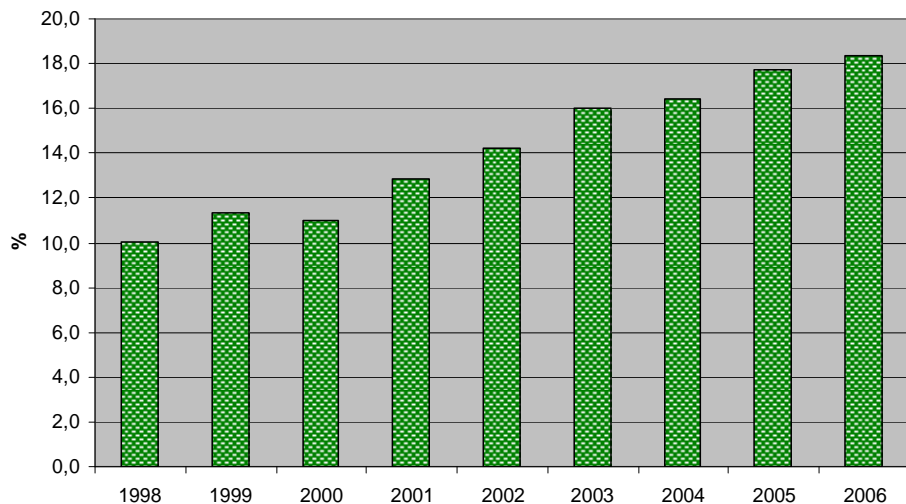
osasto	1998			1999			2000			2001			osasto
	kaikki	naiset	nais%	kaikki	naiset	nais%	kaikki	naiset	nais%	kaikki	naiset	nais%	
Konetekniikanosasto	271	30	11,1	282	35	12,4	259	34	13,1	239	36	15,1	K
Rakennustekniikanosasto	238	55	23,1	259	65	25,1	236	61	25,8	206	57	27,7	R
Tietotekniikanosasto	241	37	15,4	264	46	17,4	272	48	17,6	297	54	18,2	T
Sähköjätietoliikennetekniikanosasto	499	50	10,0	529	60	11,3	527	58	11,0	536	69	12,9	S
TeknillinenKorkeakoulu	2514	583	23,2	2681	653	24,4	2606	649	24,9	2508	657	26,2	TKK

osasto	2002			2003			2004			2005			osasto
	kaikki	naiset	nais%	kaikki	naiset	nais%	kaikki	naiset	nais%	kaikki	naiset	nais%	
Konetekniikanosasto	236	35	14,8	246	35	14,2	227	32	14,1	233	32	13,7	K
Rakennustekniikanosasto	202	63	31,2	207	65	31,4	213	66	31,0	211	62	29,4	R
Tietotekniikanosasto	312	58	18,6	353	69	19,5	363	65	17,9	366	64	17,5	T
Sähköjätietoliikennetekniikanosasto	561	80	14,3	601	96	16,0	603	99	16,4	621	110	17,7	S
TeknillinenKorkeakoulu	2597	701	27,0	2743	757	27,6	2762	767	27,8	2785	768	27,6	TKK

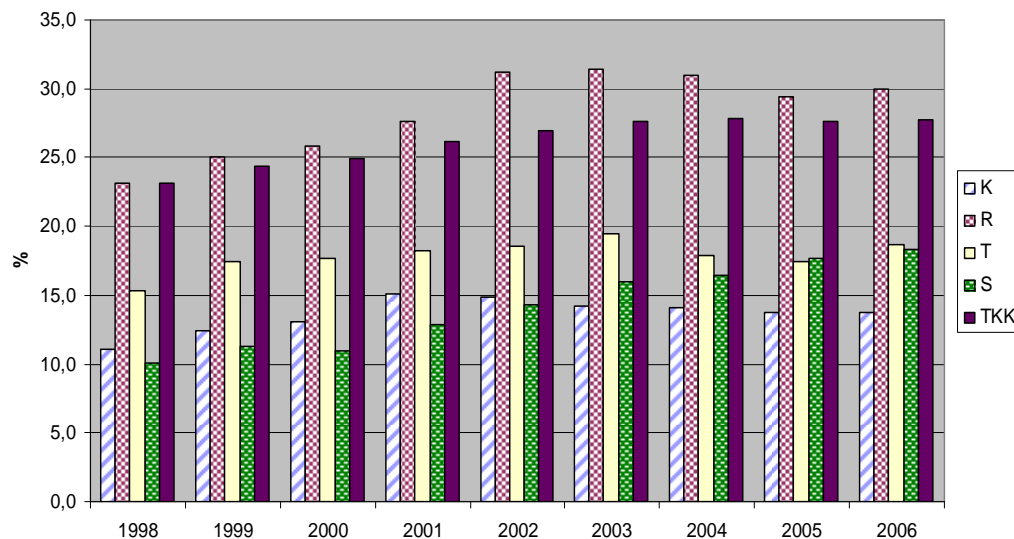
osasto	2006			osasto
	kaikki	naiset	nais%	
Konetekniikanosasto	226	31	13,7	K
Rakennustekniikanosasto	207	62	30,0	R
Tietotekniikanosasto	386	72	18,7	T
Sähköjätietoliikennetekniikanosasto	626	115	18,4	S
TeknillinenKorkeakoulu	2765	768	27,8	TKK

Opintotoimistonvuodenvaihdetilastot

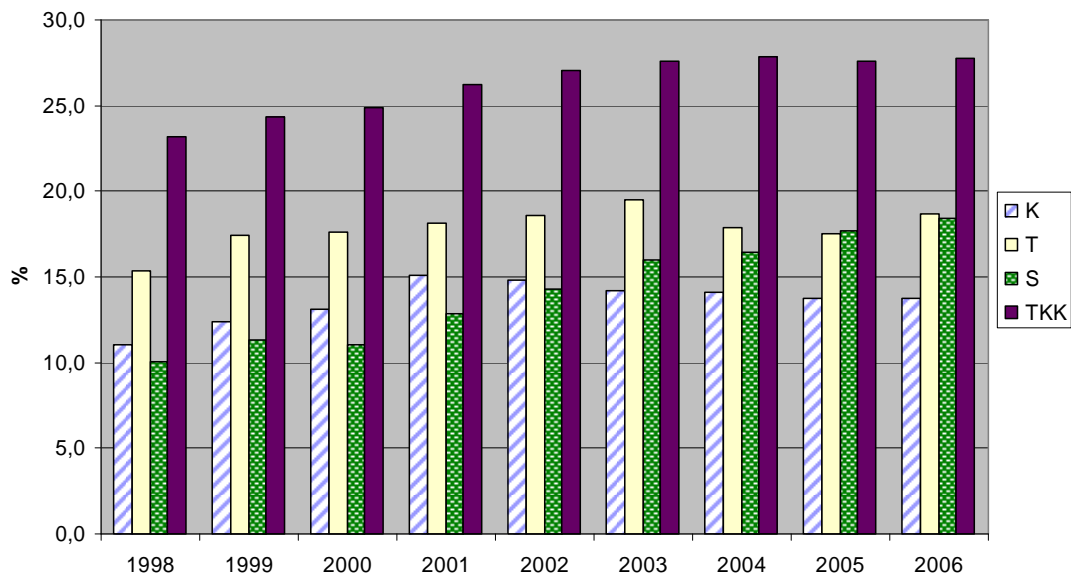
Naistenprosentuaalinen osuus jatko-opiskelijoista Sähkö- ja tietoliikennetekniikan osastolla



Naistenprosentuaalinen osuus jatko-opiskelijoista osastoittain



Naistenprosentuaalinen osuus jatko-opiskelijoista osastoittain



Selitteet:

- K** Konetekniikan osasto
- R** Rakennusympäristötekniikan osasto
- T** Tietotekniikan osasto
- S** Sähkö- ja tietoliikennetekniikan osasto
- TKK** Teknillinen korkeakoulu

(TKK:n opintotoimiston vuodenvaihdetilastot)